





fra 4 år   
ca. 45 Min. 



## Froskedammen ... et gøy froskespill

### Dette trenger du:

- A10885 Duo color flettekartong
- A65020 Rulleøyne
- A80047 Rund boks, ø 15 cm - 10 stk
- A60279 Holograffolie selvklebende, blå - 1 rull
- A10840 Papirremser sommer
- A62835 AUREDNIK limstift

### Hjelpemidler:

Saks, blå tusj eller fargeblyant


### Slik gjør du:

#### Froskedammen:

- Lim blå folie i bunnen av den runde boksen.
- Mal kanten på innsiden av boksen med blå maling.
- Ytterkanten på boksen - kles med det stripete papiret.

#### Froskene:

- Følg anvisningen - brett froskene.
- Lim på rulleøyne.



### Tips:

Slik hopper frosken:  
Trykk ned bak på frosken med en finger - og frosken

